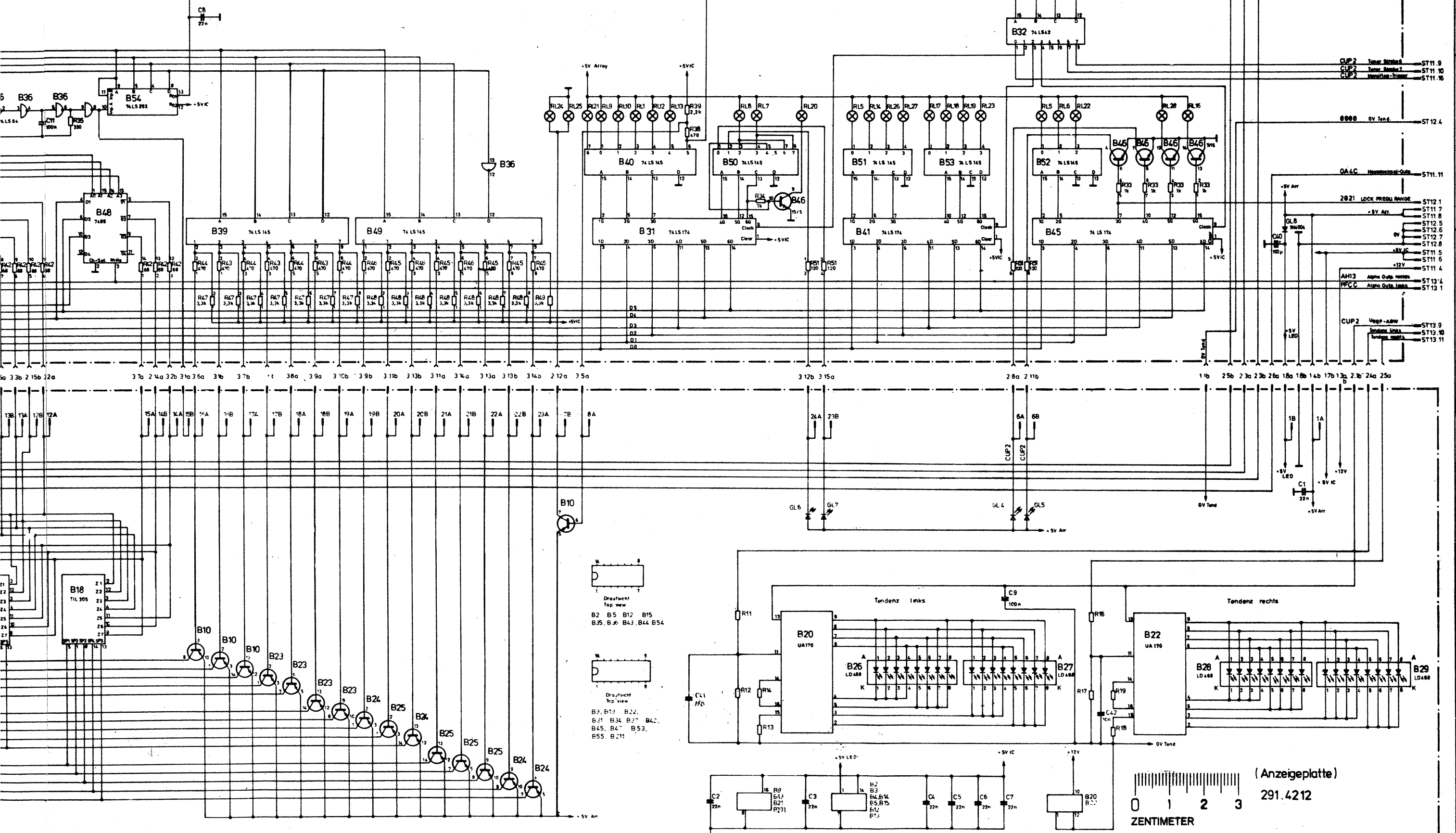


(Tastenplatte)
291.4312

- 0000 NEUTRAL ST11.18
- 0011 LOCAL ST11.14
- 0111 Alpha-Write-Enable ST12.3
- 0101 PASCAL ST12.2
- 0100 LAMP-ON ST11.13



rechts

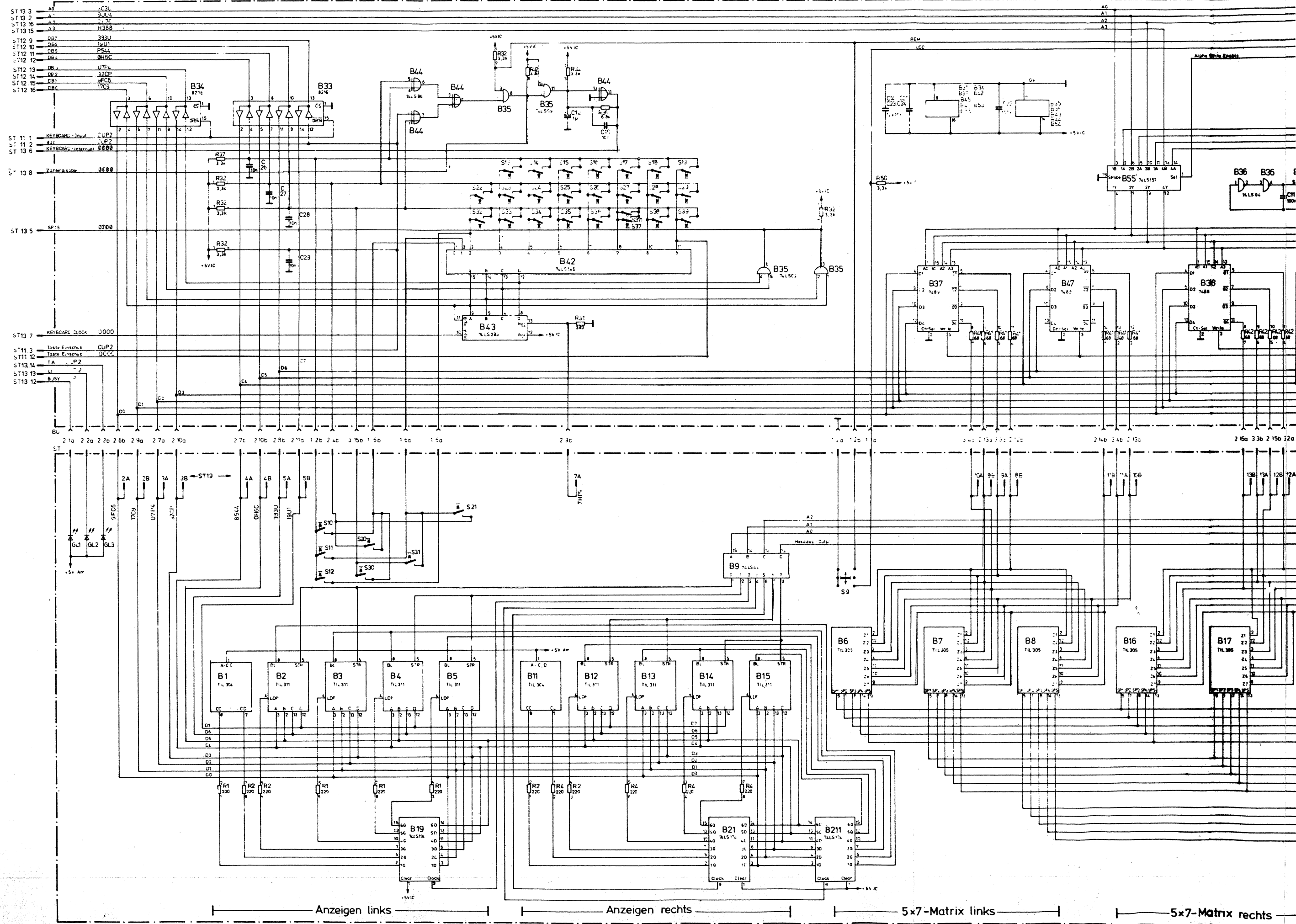
| | | | | | |
|--------------|--|-------------|--|-----------------------|--|
| Stromlauf zu | | Frontplatte | | Zeichn.Nr 291.4112 S | |
| | | Front panel | | Z 291.4012 V 291.4012 | |

| | | | | | | |
|------|------------|---------|-----|---|-------|-----|
| 1GME | gezeichnet | 5.10.77 | Hg | A | 12.77 | H.W |
| | bearbeitet | 24.89 | H.W | B | 11.78 | L.I |
| | geprüft | 24.737 | C | C | 4.79 | L.I |
| | normgepr | | | | | |

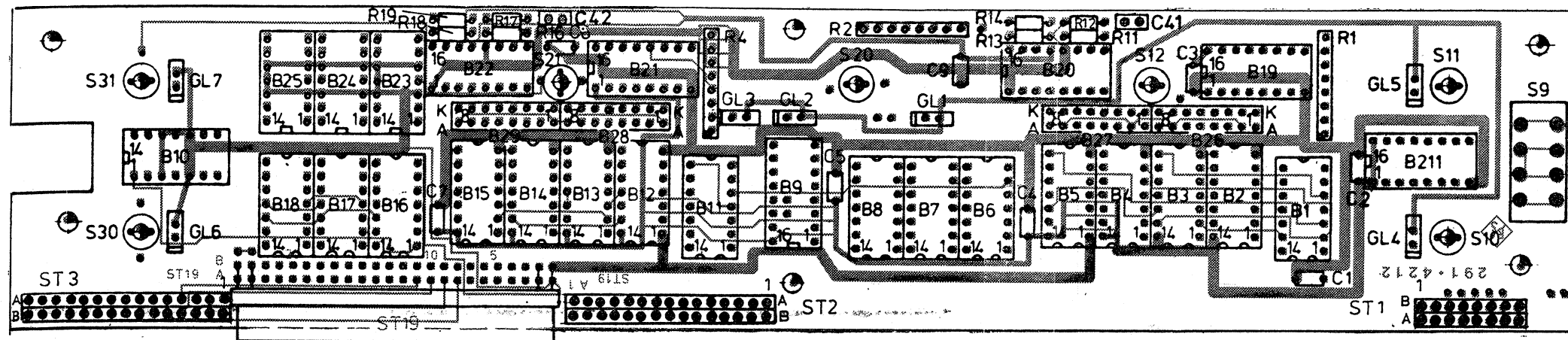
Diese Zeichnung ist unser Eigentum. Verwiegung, unbefugte Verwertung, Mitteilung an andere ist strafbar und schadenersatzpflichtig

ROHDE & SCHWARZ MÜNCHEN

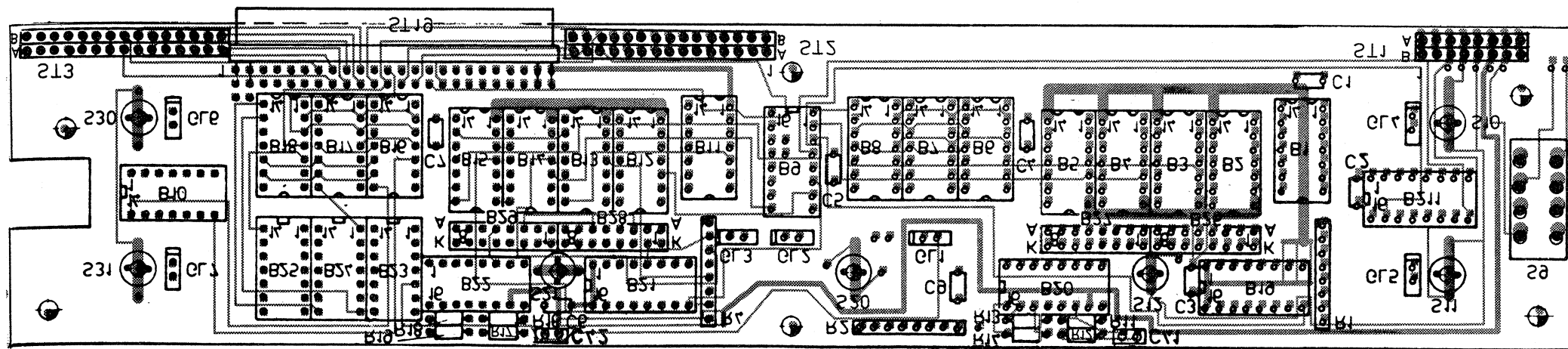
| | |
|--------------|--|
| Name | |
| Datum | |
| AndMittig Nr | |
| AndZust | |
| Name | |
| Datum | |
| AndMittig Nr | |
| AndZust | |



Ansicht und Leitungsführung Bauteilseite
View of components side with tracks

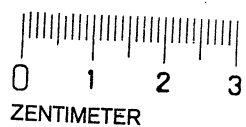


Ansicht und Leitungsführung Leiterseite
View of printed side with tracks



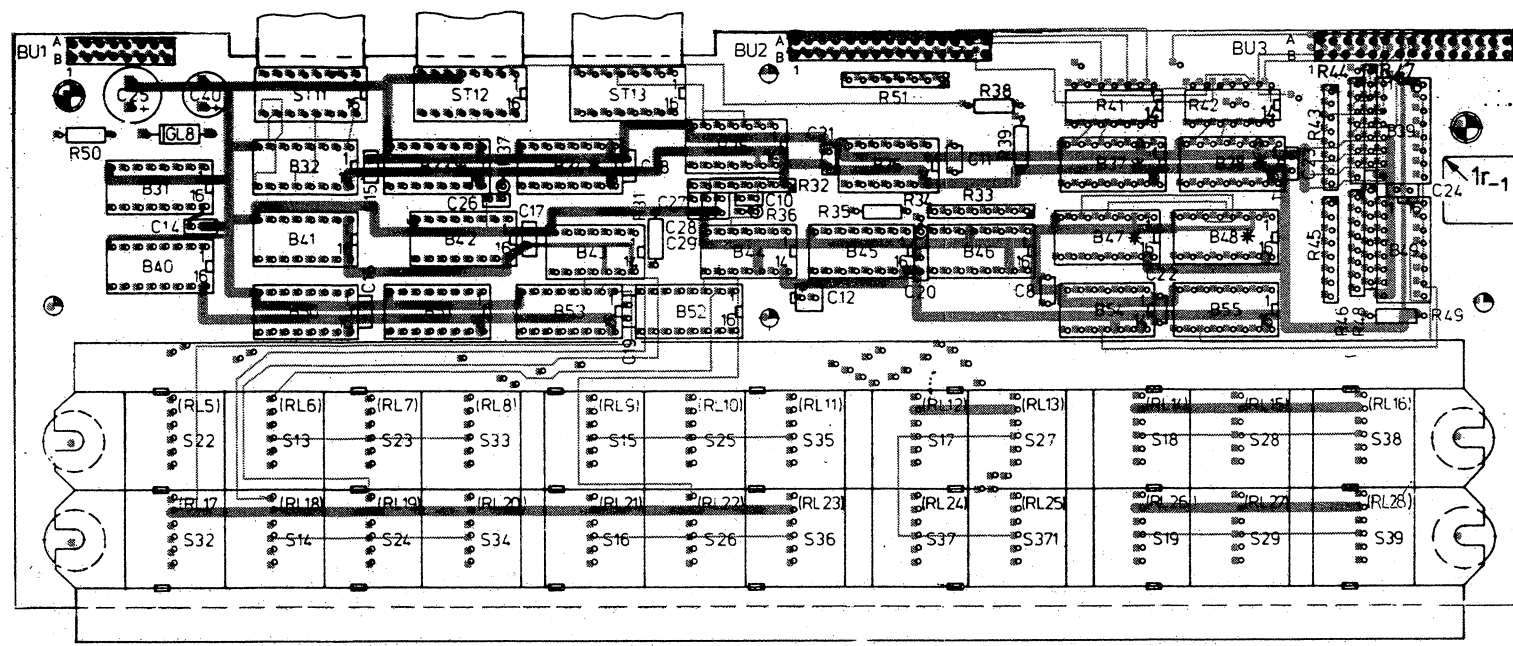
Diese Unterlage ist unser Eigentum. Vervielfältigung, Verbreitung, Weitergabe, Nachdruck, Entzug der Rechte ist strafbar und schadenersatzpflichtig.

ISO-Projektion, Methode E

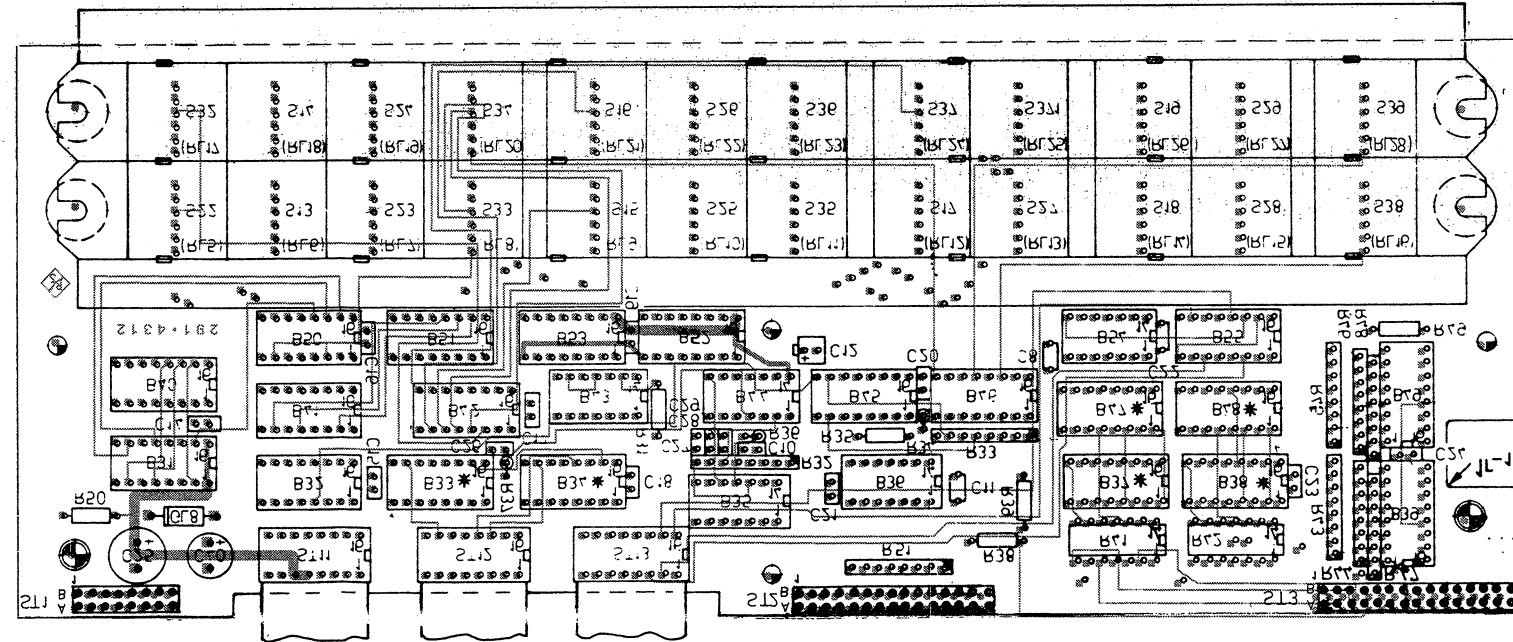


| Änd. zust. | Änd. Mittig Nr. | Datum | Name | Halbzeug, Werkstoff | Maßstab | Untol. Maße |
|------------|-----------------|-------|------|---------------------|-----------------------|--------------------------------|
| | | | | | Benennung | Anzeigeplatte Readout board |
| | | | | | Zeichnung besteht aus | Blatt Blatt-Nr. 2 |
| | | | | registr. in Verz. | erste Z. | Zeichn. Nr. |
| | | | | 291.4012 V | 291.4112 | 291.4212 |
| | | | | Stelle | gez. Datum | bearb. Datum |
| | | | | 1 GME | 9.11.78 Hg | 11.78 Li |
| | | | | | geprüft Datum | Ordn.-Nr. (nur für K-Ordner) |
| | | | | | | |

Ansicht und Leitungsführung Bauteilseite
View of components side with tracks

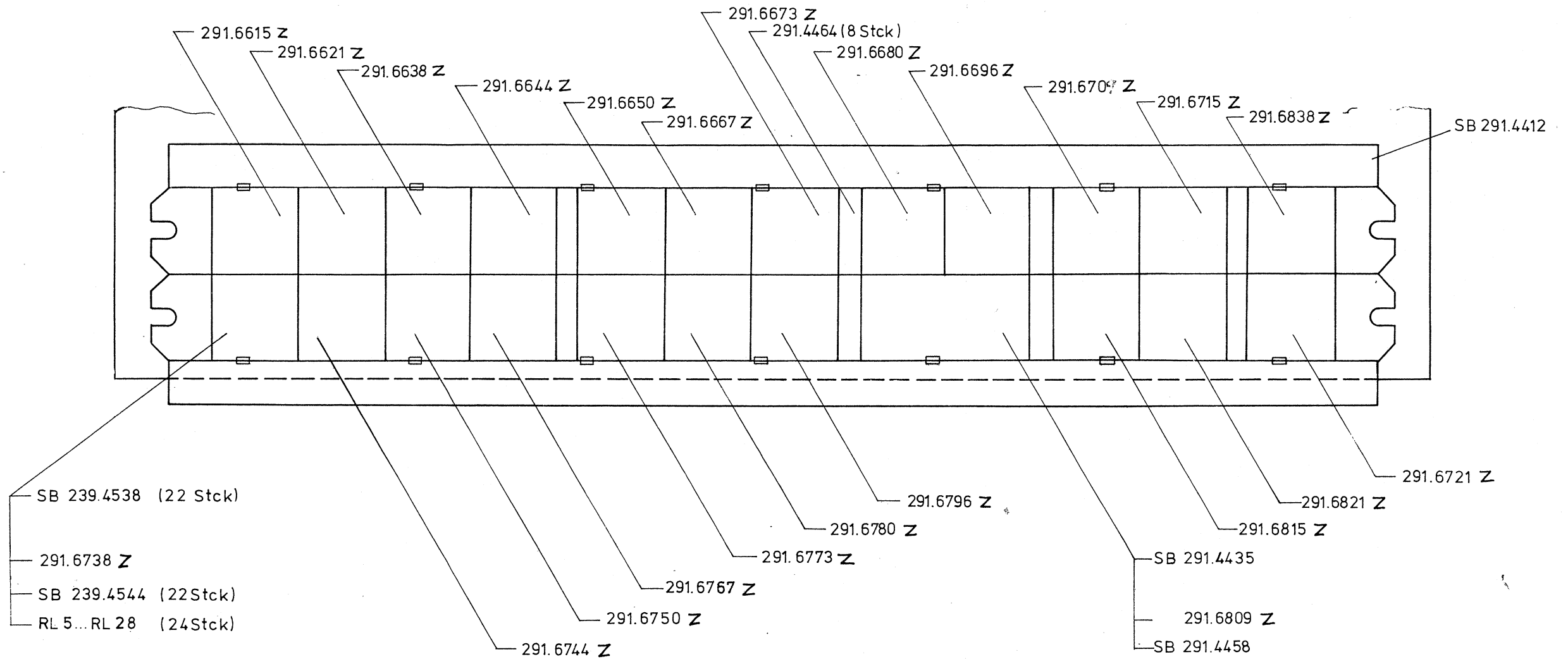


Ansicht und Leitungsführung Leiterseite
View of printed side with tracks



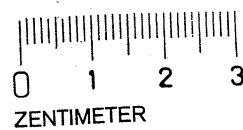
| Änd. zust. | Änd.-Mittg. Nr. | Datum | Name | Halbzeug, Werkstoff | Masstab | Umfel. Maße |
|---------------------------------------|-----------------|-------|------|---------------------|--|-----------------------|
| | | | | | | |
| | | | | | Benennung Tastenplatte Pushbutton board | |
| | | | | | Zeichnung besteht aus Blatt Blatt-Nr. 2 | |
| | | | | | regist. in Verz. 291.4012 V | |
| | | | | | erste Z. 291.4112 | |
| | | | | | Zeichn. Nr. 291.4312 | |
| | | | | | Ordn.-Nr. (nur für K-Order) | |
| ROHDE & SCHWARZ MÜNCHEN | | | | | Stück 1 GME | gew. Datum 9.11.78 Hg |
| | | | | | Arbeits. Datum 11.78 Li | geprüft Datum |

Montage nach K-Blatt SB 5026



Diese Unterlage ist unser Eigentum. Vervielfältigung, unbefugte Verwertung, Mitteilung an andere ist strafbar und schadenersatzpflichtig.

ISO-Projektion, Methode E



| | | | | | | | |
|-------------------------|-----------------|-------|------|------------------------------|---|--------------|----------------------|
| Änd. zust. | Änd.-Mittig Nr. | Datum | Name | Halbzeug, Werkstoff | Maßstab | Untol. Maße | ZPV |
| B | 25553 | 12.79 | Ha | | | | |
| | | | | | Benennung: Tastenplatte Z | | |
| | | | | | Zeichnung besteht aus Blatt Blatt-Nr. 3 | | |
| | | | | | registr. in Verz. 291.4012 V | | erste Z. 291.4112 |
| | | | | | | | Zeichn. Nr. 291.4312 |
| ROHDE & SCHWARZ MÜNCHEN | | | | Stelle 1 GME | gez. Datum 16.9.77 Sd | bearb. Datum | geprüft Datum |
| | | | | Ordn.-Nr. (nur für K-Ordner) | | | |